Рис. 1

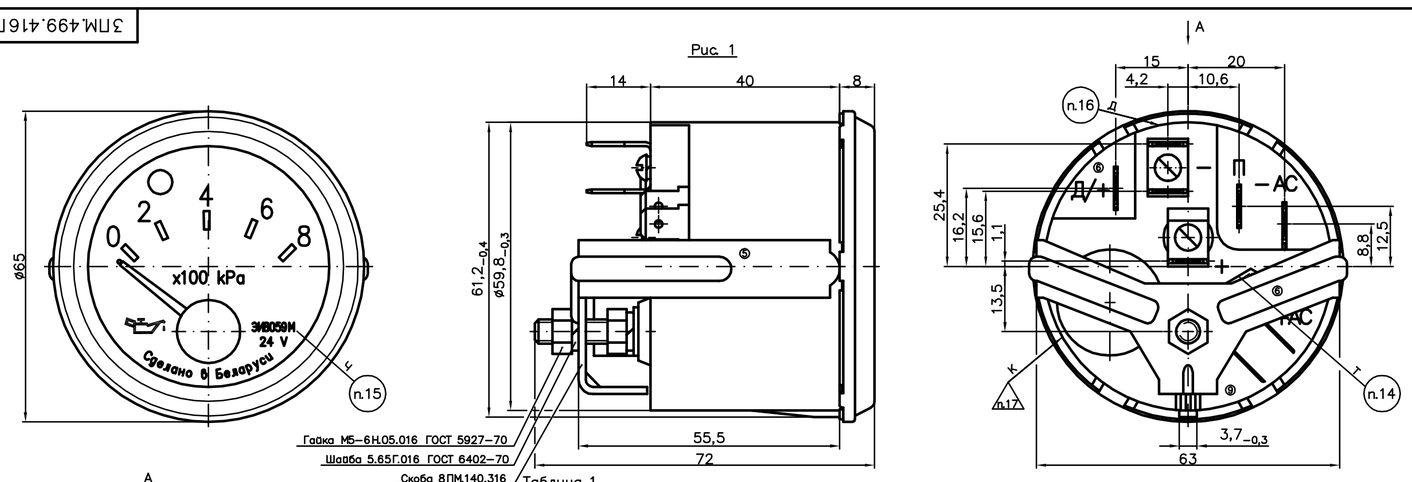

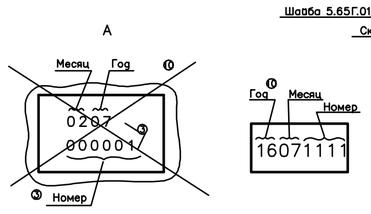

Посадочное место

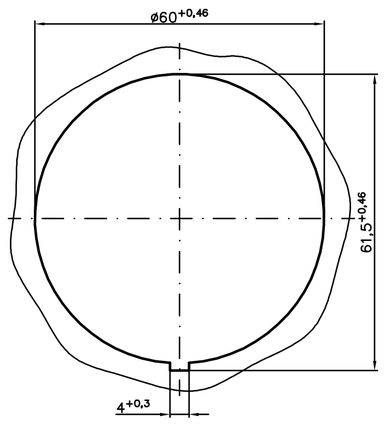

Таблица 2

Цвет сектора	Условное обозначение
Красный	
Зеленый	

Таблица 1

Обозначение	Рис.	Условное наименование	Сопротивление датчика, Ом	Наличие аварийной сигнализации	Масса, г	Содержание меди и сплавов, содержащих медь, г
3ПМ.499.416	1	ЭИ8059М	166 – 20	есть	126	15
–01	2	ЭИ8059М–1	166 – 20	нет	125	14
–02	3	ЭИ8059М–2	166 – 20	есть	126	15
–03	4	ЭИ8059М–3	166 – 20	нет	125	14
–04	5	ЭИ8059М–4	166 – 20	есть	126	15
–05	6	ЭИ8059М–5	166 – 20	нет	125	14
–06	7	ЭИ8059М–6	166 – 20	есть	126	15
–07	8	ЭИ8059М–7	166 – 20	нет	125	14
–08	9	ЭИ8059М–8	166 – 20	есть	126	15
–09	10	ЭИ8059М–9	166 – 20	нет	125	14
–10	11	ЭИ8059М–10	166 – 20	есть	126	15
–11	12	ЭИ8059М–11	166 – 20	нет	125	14
–12	13	ЭИ8059М–12	10 – 180	нет	125	14
–13	14	ЭИ8059М–13	166 – 20	есть	126	15
14	15	ЭИ8059М–14	166 – 20	есть	126	15
–15	16	ЭИ8059М–15	10 – 184	есть	126	15
–16	17	ЭИ8059М–4Б	166 – 20	есть	126	15
–17	18	ЭИ8059М–6Б	166 – 20	есть	126	15
–21	19	ЭИ8059М–16	335 – 5	есть	127	15
–22	19	ЭИ8059М–17	175 – 10	есть	127	15
–23	19	ЭИ8059М–21	10 – 186,5	есть	127	15
–24	19	ЭИ8059М–22	166 – 0	есть	127	15
–18	19	ЭИ8059М–18	310 – 16	есть	126	15
–19	20	ЭИ8059М–19	310 – 16	есть	126	15
–20	21	ЭИ8059М–20	310 – 16	есть	126	15

1. Кольцо над стеклом, фон шкалы, колпачок стрелки – черные; цифры, буквы, дуга с отметками, символ, стрелка – белые.
2. Цветовые сектора шкалы указателя ЭИ8059–14 в соответствии с таблицей 2:
красный – опасно, недопустимый режим работы; зеленый – безопасность, нормальный режим работы. Штриховка показана условно.
3. Номинальное напряжение системы электрооборудования 24 В.
4. Для освещения шкалы применены светодиоды GNS–1206UWC. Подсветка шкалы – зеленого цвета.
5. Для аварийной сигнализации давления применен светодиод GNS–1206URC. Цвет индикации – красный. Наличие аварийной сигнализации в соответствии с таблицей 1.
6. Подсоединение проводов к контактам указателя при помощи гнезд 02–6,3–11 ОСТ 37.003.032–88.
7. Толщина панели для крепления указателя от 1 до 3 мм.
8. Для монтажа указателя в комплект поставки входят: скоба 8ПМ.140.316, шайба 5.65Г.016 ГОСТ 6402–70, гайка М5–6Н.05.016 ГОСТ 5927–70 в количестве по 1 шт.
9. Момент затяжки гайки при установке указателя (0,8±0,1) Нм.
10. Степень защиты указателя от проникновения пыли и воды со стороны стекла соответствует группе IP54, с других сторон – группе IP5X по ГОСТ 14254–96.
11. Климатическое исполнение У2Т2 по ГОСТ 15150–69.
12. Драгоценные металлы отсутствуют. Содержание меди и сплавов, содержащих медь в контактах, колонках, печатной плате, двигателе, винтах, шайбах в соответствии с таблицей 1.
13. Указатель должен соответствовать ТУ BY 300125187.225–2007.
14. Маркировка товарного знака предприятия–изготовителя.
15. Маркировка условного наименования указателя.
16. Маркировка даты изготовления и порядковый номер ⑤ показана для примера.
17. Клеймо ОТК.
18. Указатель имеет внутреннее электрическое соединение контакта "–" с крепежным болтом.

8	3	ПМ235–2014	21.07.2015	9	1–3	ПМ072–2015	15.06.2016	10	1	ПМ054–2016	18.08.2016		
5	1,2	ПМ226–2013	03.06.2014	6	1–2	ПМ023–2014	10.02.2014	7	1,3	ПМ441–2013	30.04.2014		
4	1,3	ПМ45–2012	20.11.2012										
3	1,2	ПМ172–2010	19.04.2011										
2	1,2	ПМ261–2009	20.01.2010										
1	1,2	ПМ169–2009	27.05.2009										

Изм.	Лист	N докум.	Подп.	Дата	3ПМ.499.416ГЧ			
Разраб.	Шибеко				Указатель давления автомобильный ЭИ8059М Габаритный чертеж	Лит. А	Масса См. табл.1	Масштаб 2:1
Пров.	Волков					Лист 1	Листов 2–3	
Т. контр.						ДРУНПП "Точприбор"		
Нач. отд.	Чиж							
Н. контр.	Лецкий							
Утв.	Страшной							

Копировал Формат А1

Справ. N | Перв. примен. 3ПМ.499.416 ЭИ8059М | Подп. и дата | Инв. N дубл. | Взам. инв. N | Подп. и дата | Инв. N подл.

Рис. 2 (1:1)
Остальное – см. рис. 1

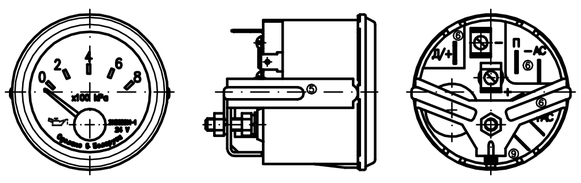

Рис. 3 (1:1)
Остальное – см. рис. 1

Рис. 4 (1:1)
Остальное – см. рис. 1

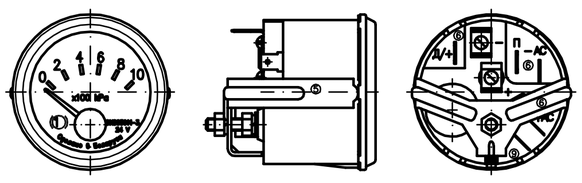

Рис. 5 (1:1)
Остальное – см. рис. 1

Рис. 6 (1:1)
Остальное – см. рис. 1

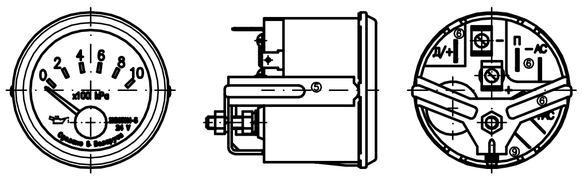

Рис. 7 (1:1)
Остальное – см. рис. 1

Рис. 8 (1:1)
Остальное – см. рис. 1

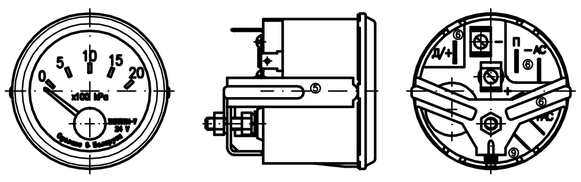

Рис. 9 (1:1)
Остальное – см. рис. 1

Рис. 10 (1:1)
Остальное – см. рис. 1

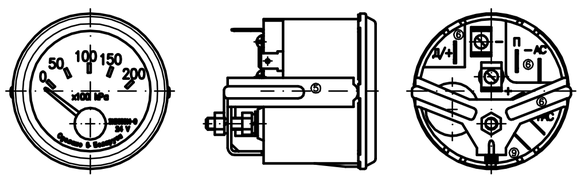

Рис. 11 (1:1)
Остальное – см. рис. 1

Рис. 12 (1:1)
Остальное – см. рис. 1

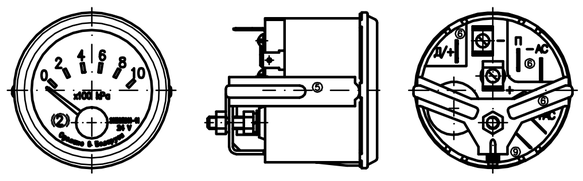

Рис. 13 (1:1)
Остальное – см. рис. 1

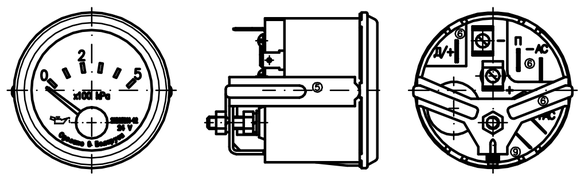

Рис. 14 (1:1)
Остальное – см. рис. 1

Рис. 15 (1:1)
Остальное – см. рис. 1

① Рис. 16 (1:1)
Остальное – см. рис. 1

② Рис. 17 (1:1)
Остальное – см. рис. 1

② Рис. 18 (1:1)
Остальное – см. рис. 1

5	1,2	ПМ226–2013	03.06.2014	6	1–2	ПМ023–2014	10.02.2014	9	1–3	ПМ072–2015	15.06.2016		
2	1,2	ПМ261–2009	20.01.2010										
1	1,2	ПМ169–2009	27.05.2009										

Изм.	Лист	N докум.	Подп.	Дата	3ПМ.499.416ГЧ	Лист 2

Копировал Формат А1

Инв. N подл. | Подп. и дата | Взам. инв. N | Инв. N дубл. | Подп. и дата

Рис. 19 (1:1)
Остальное – см. рис. 1

Рис. 20 (1:1)
Остальное – см. рис. 1

Рис. 21 (1:1)
Остальное – см. рис. 1

Рис. 22 (1:1)
Остальное – см. рис. 1

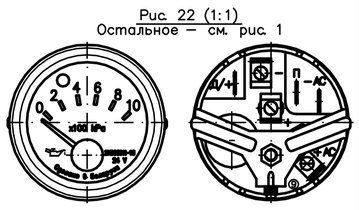

Рис. 23 (1:1)
Остальное – см. рис. 1

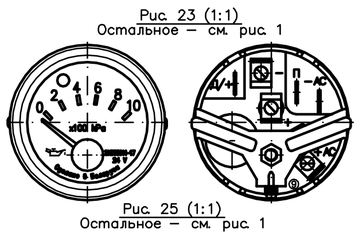

Рис. 24 (1:1)
Остальное – см. рис. 1

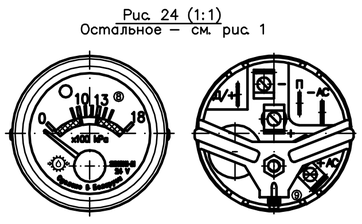

Рис. 25 (1:1)
Остальное – см. рис. 1

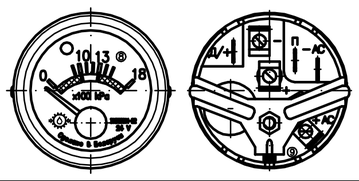

9	1–3	ПМ072–2015	15.06.2016										
8	3	ПМ235–2014	21.07.2015										
7	Зам.	ПМ441–2013	30.04.2014										

Изм.	Лист	N докум.	Подп.	Дата	3ПМ.499.416ГЧ	Лист 3

Копировал Формат А3

Инв. N подл. | Подп. и дата | Взам. инв. N | Инв. N дубл. | Подп. и дата